


BORK

Инструкция
по эксплуатации



**АКУСТИЧЕСКАЯ СИСТЕМА
ДЛЯ ДОМАШНЕГО КИНОТЕАТРА**

SS AAR 2550 SI

Уважаемый покупатель! Поздравляем Вас с приобретением новой акустической системы для домашнего кинотеатра. При правильном обращении она прослужит Вам долгие годы.

Перед ее использованием внимательно изучите данную Инструкцию. Здесь Вы найдете много полезных советов по правильной эксплуатации Вашей акустической системы и по уходу за ней. Простые и необременительные профилактические меры сэкономят Вам время и деньги в течение всего срока службы акустической системы.

Позаботьтесь о сохранности настоящей «Инструкции» и, если акустическая система перейдет к другому хозяину, передайте ее вместе с прибором.

> ТЕХНИЧЕСКИЕ ХАРАКТЕРИСТИКИ

Источник питания	230 В/50 Гц
Частотная характеристика	50 Гц – 18 кГц
Мощность усилителя	5х10 Вт + 35 Вт (4 Ом)
Габариты (Ш x В x Г)	300 x 415 x 410 мм
Вес	11 кг

Внимание!

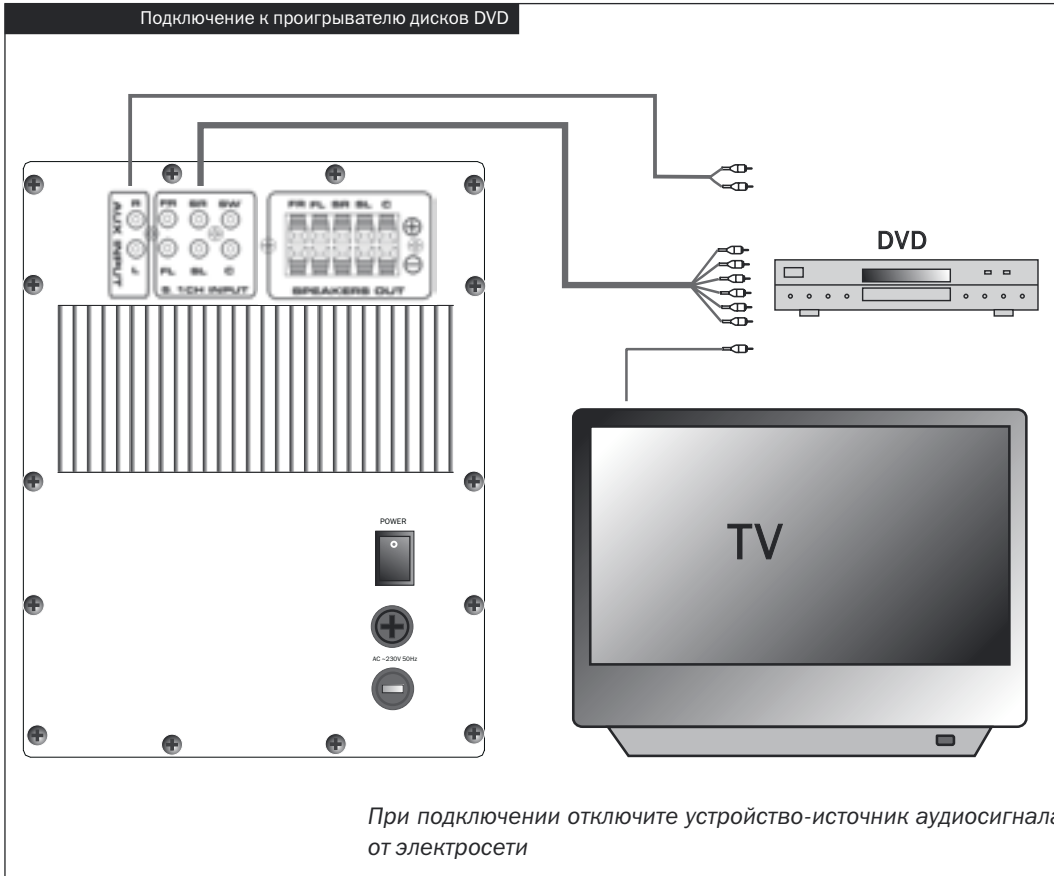
Вследствие постоянного совершенствования продукции производитель имеет право вносить изменения в технические характеристики без дополнительного уведомления об этих изменениях.



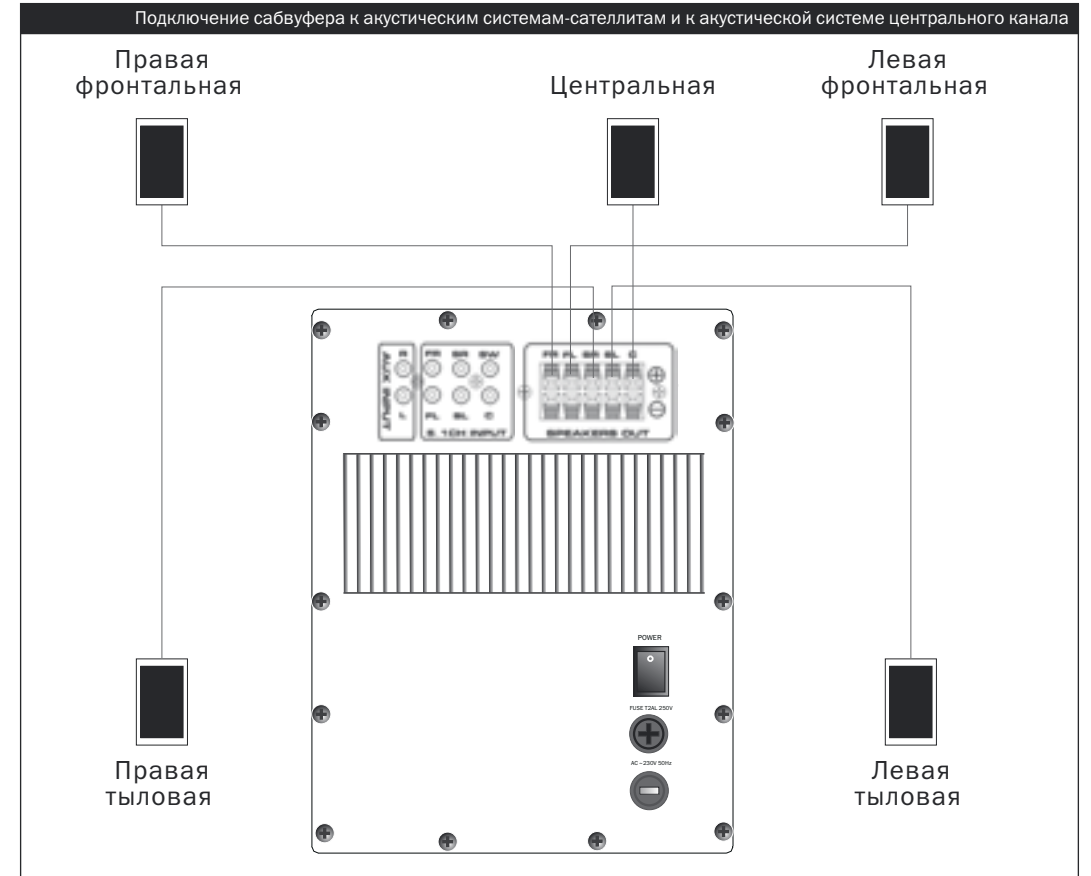
МЕРЫ ПРЕДОСТО- РОЖНОСТИ

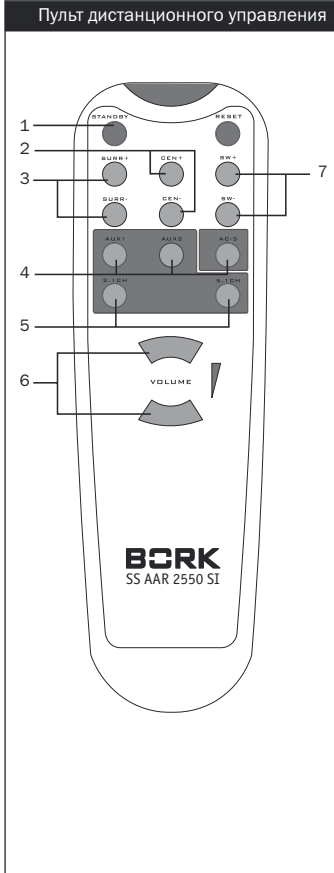
- Устанавливайте это устройство в прохладном, сухом и чистом месте, вдали от окон, источников тепла, источников повышенной вибрации. Устройство нельзя устанавливать и эксплуатировать в холодных, запыленных помещениях, при повышенной влажности. Не устанавливайте устройство вблизи источников электромагнитных помех (трансформаторов, электродвигателей). Во избежание поражения пользователя электрическим током или возгорания устройства не допускайте попадания в него воды, не оставляйте устройство под дождем.
- Никогда не вскрывайте корпус. Если в устройство попала какая-либо жидкость, немедленно свяжитесь с сервисным центром.
- Не пытайтесь чистить устройство растворителями, это может привести к выходу устройства из строя. Для чистки используйте чистую, сухую ткань.
- Если устройство долгое время не будет использоваться (например, из-за отпуска, каникул и т.п.), выньте вилку кабеля электропитания из розетки электросети.
- Для предотвращения поражения молнией, при приближении грозы выньте вилку кабеля электропитания из розетки электросети.
- Так как в устройстве имеется встроенный усилитель мощности, вблизи задней стенки будет рассеиваться тепло. Поэтому размещайте устройство на удалении от стен, обеспечьте свободные промежутки, по крайней мере, 10 см - сверху, сзади и с обеих сторон устройства.
- Кроме того, не устанавливайте устройство, опирая заднюю стенку на пол или на любую другую поверхность.

Подключение к проигрывателю дисков DVD



Подключение сабвуфера к акустическим системам-спутникам и к акустической системе центрального канала





1. Кнопка включения/выключения
2. Кнопки управления громкостью звучания центрального канала
3. Кнопки управления громкостью звучания тыловых каналов
4. Выбор входа
5. Кнопка выбора комбинации акустических систем: 2.1-канальная или 5.1-канальная
6. Кнопки управления громкостью звучания
7. Кнопки управления громкостью звучания сабвуфера


> ИНФОРМАЦИЯ О СЕРТИФИКАЦИИ

Товар сертифицирован в соответствии с законом «О защите прав потребителей»

Установленный производителем в соответствии с п.2 ст.5 Федерального Закона РФ «О защите прав потребителей» срок службы для данного изделия равен 3 годам с даты изготовления при условии, что изделие используется в строгом соответствии с настоящей инструкцией по эксплуатации и применяемыми техническими стандартами.

BORK

Instruction
manual



**5.1 CHANNEL
HOME THEATER SYSTEM**

SS AAR 2550 SI

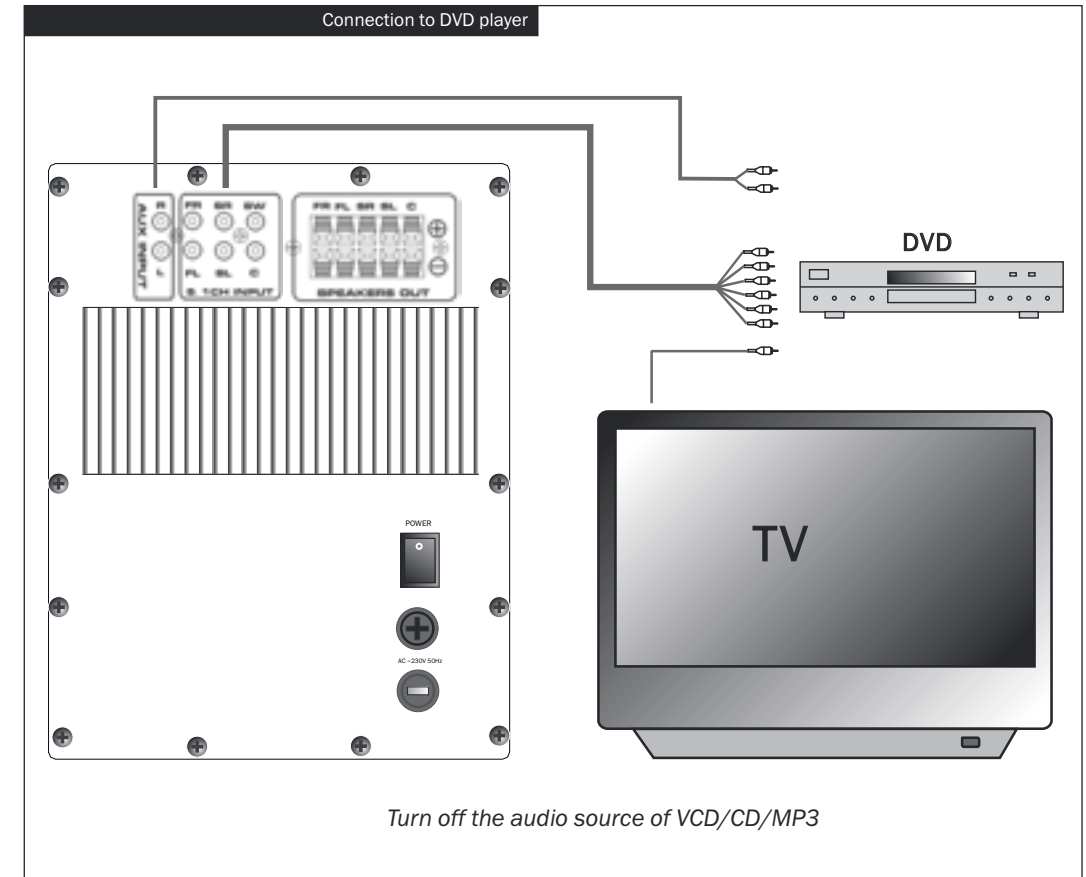
➤ TECHNICAL CHARACTERISTICS	Power Supply	230 V/50 Hz
	Frequency Response	50 Hz – 18 kHz
	Amplifier Output	5x10 W + 35 W (4 Ohm)
	Dimensions (W x D x H)	300 x 415 x 410 mm
	Weight	11 kg

Warnings!

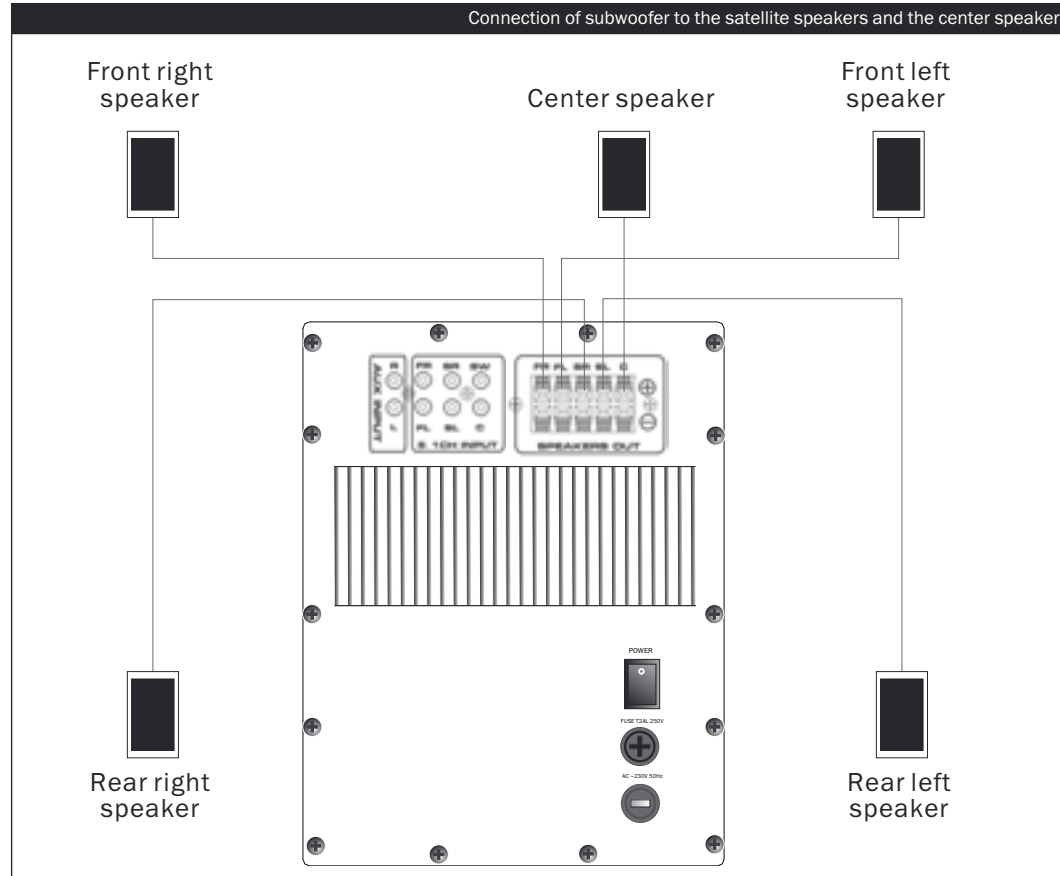
The manufacture declines all responsibility for any damage caused by improper, incorrect and unreasonable use of the appliance.

➤ GENERAL SAFETY INSTRUCTIONS

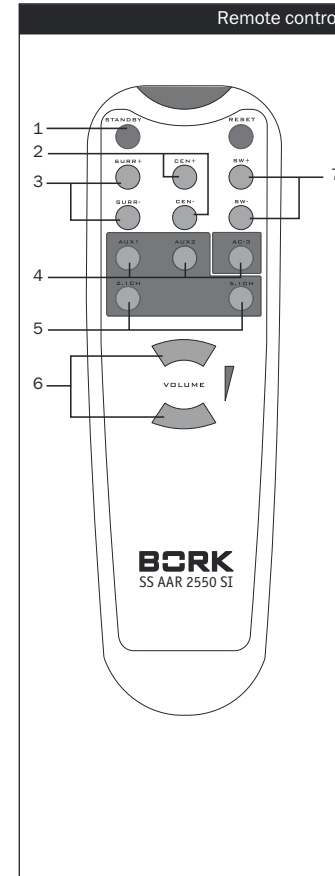
- Install this unit in a cool, dry, clean place, away from windows, heat sources, sources of excessive vibration, dust, moisture and cold. Avoid sources of humming (transformers/motors). To prevent fire or electrical shock, do not expose the unit to rain or water.
- Never open the cabinet. If something drops into the set, contact your Dealer.
- Do not attempt to clean the unit with chemical solvents; this might damage the finish. Use a clean, dry cloth.
- When planning not to use this unit for long periods of time (i.e., Vacation, etc.), Disconnect the AC power plug from the wall outlet.
- To prevent lightning damage, disconnect the AC power plug when there is an electrical storm.
- Since this unit has a built-in power amplifier, heat will radiate from the rear panel. Therefore, place the unit apart from the walls, allowing a space of at least 10cm (3-15/16 ") above, behind and on the both sides of the unit.
- Also, do not position with the rear panel facing down on the floor or other surface.



Connection of subwoofer to the satellite speakers and the center speaker



Remote control



1. Power on/off button
2. Center Volume control buttons
3. Rear Volume buttons
4. Input select
5. 2.1/5.1 channel select buttons
6. Volume control button
7. Subwoofer Volume button

Товар сертифицирован в соответствии
с законом «О защите прав потребителей»

